Laryngectomie en tracheotomie

Vaak worden de begrippen tracheostoma (na laryngectomie) en tracheotomie door elkaar gehaald vandaar een korte uitleg over verschillen en overeenkomsten.

Overeenkomst

In beide gevallen ademt men via een kunstmatige opening (tracheostoma) in de hals

Verschillen

Bij een **laryngectomie** is het strottenhoofd verwijderd, meestal tengevolge van een tumor op of nabij de stembanden.
De slokdarm wordt weer hersteld en de luchtpijp wordt naar voren gebogen en gehecht in de huid boven het borstbeen, waardoor een opening naar de hals ontstaat (het tracheostoma)
Luchtweg en voedselweg zijn permanent van elkaar gescheiden, dit is niet meer terug te draaien.
Ademen via neus en mond is niet meer mogelijk.

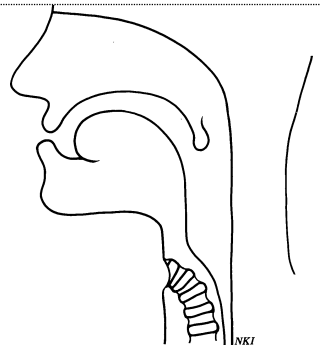

Laryngectomie

Direct na de operatie (laryngectomie) wordt vaak een canule geplaatst om krimpen van het stoma te voorkomen. Dit is meestal een ééndelige canule. Als de wond is genezen is een canule meestal niet meer nodig. Sommigen dragen alleen 's nachts een canule om krimpen van het stoma tegen te gaan. Wel wordt geadviseerd de canule regelmatig te passen om te zien of het stoma niet geleidelijk aan krimpt. Gelaryngectomeerden die een canule dragen mogen deze zelf verwijderen om deze te reinigen (ook een eventuele buitencanule), waarna deze weer eenvoudig kan worden teruggeplaatst.

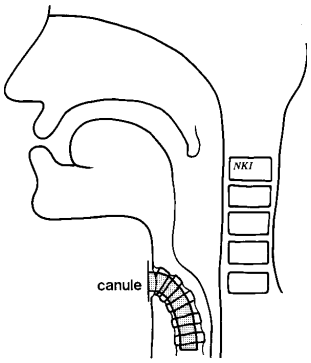

Tracheostoma met canule

Na een **tracheotomie** is het strottenhoofd nog aanwezig.
Indien men door een belemmering in de luchtweg (bijv. een zwelling) niet voldoende lucht krijgt dan kan een luchtpijpsnede of tracheotomie worden toegepast.
Via een snede in halshuid en luchtpijp wordt een buisje (canule) aangebracht dat er voor zorgt dat de gemaakte opening niet dichtklapt. De canule bestaat meestal uit een binnen- en een buitencanule. De buitencanule wordt op zijn plaats gehouden door een canulebandje om de hals.
De binnencanule mag verwijderd worden om deze te reinigen.
De buiten canule mag men **niet** zelf verwijderen.

Is de oorzaak van de ademnood verholpen dan kan de canule weer worden verwijderd en groeit de opening weer vanzelf dicht. Daarom wordt dit ook wel een tijdelijk stoma genoemd.

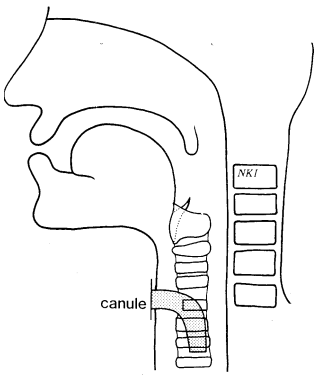

Tracheotomie-opening of luchtpijpsnede

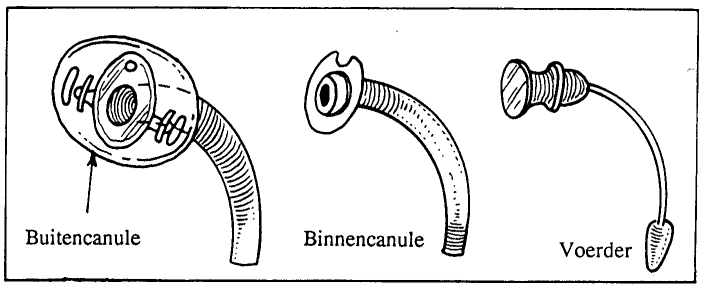

Metalen canule

Eendelige canule (laryvent)