

Concept Jaarverslag 2021

Stichting Michel

Keijzer Fonds



Inhoudsopgave

Bestuurssamenstelling	3
Bestuursverslag	4
Bestuurszaken	4
Subsidieverstrekingen	4
Financieel verslag	6
Jaarrekening	11
Balans	12
Resultatenrekening	13
Kasstroomoverzicht	14
Grondslagen	15
TOELICHTING ALGEMEEN	15
ALGEMENE GRONDSLAGEN VOOR DE OPSTELLING VAN DE JAARREKENING	15
GRONDSLAGEN VAN RESULTAATBEPALING	16
Toelichting Balans	17
Vervolg toelichting Balans	18
Toelichting Resultatenrekening	19
Overige	20
Beleggingen	21

Bestuurssamenstelling

Voorzitter	: Rob Burdorf (tevens voorzitter PVHH)
Secretaris/Penningmeester	: Tom Bex (tevens penningmeester PVHH)
Bestuursleden	: Prof. H.A.M. Marres (tevens voorzitter Raad van Advies PVHH) J. Rozendaal (Lid Verenigingsraad PVHH)

Bestuursverslag

Bestuurszaken

De vacature voor een bestuurslid te benoemen door de VR is nog altijd niet vervuld. De vacature wordt ook op de site van de PVHH vermeld. Het bestuur heeft in juni 2021 haar jaarlijkse bestuursvergadering gehouden waarin het jaarverslag over 2020 is goedgekeurd en de financiële positie van het fonds is besproken.

Komend jaar zal de samenstelling van het bestuur van het MKF wijzigen doordat in april 2022 zowel de voorzitter van de Raad van Advies als de voorzitter van de PVHH zullen terugtreden. In de VR wordt een opvolger van de voorzitter van de Raad voorgedragen. In de opvolging van de voorzitter van de PVHH is nog niet voorzien. Zo nodig zal de huidige vicevoorzitter als voorzitter ad interim worden aangewezen en daarmee tevens voorzitter ad interim worden van het bestuur van het MKF.

Subsidieverstrekingen

Eind 2021 was er een subsidieronde voor één of twee jaar met een maximum van € 50.000 per jaar. Er werd voor 3 projecten/onderzoeken subsidie aangevraagd.

- Ir. Annemieke Kok, UMC Utrecht
“WEG MET DE PREVENTIEVE PEG?”. Implementatie van een keuzehulp en voorspelmodel voor noodzaak tot sondevoeding voor patiënten met hoofd-halskanker tijdens en na chemoradiatie
Uit de subsidieaanvraag:
 - Met de subsidie van het MKF wordt een consultkaart en online keuzehulp ontwikkeld waarmee we in samenspraak met de patiënt een passende behandelkeuze kunnen maken ten aanzien van de timing (profylactisch of reactief (wanneer orale intake onvoldoende is)) en het type sonde (PEG/PRG of neusmaagsonde).
 - Met dit onderzoek willen we voorkómen dat er onnodige sondes geplaatst worden met het risico op dysfagie op de lange termijn, hiermee verbeteren we de kwaliteit van leven na de behandeling van hoofd-halskanker. Aan de andere kant willen we met betere voorlichting en risico-inschatting tevens zorgen voor een adequate opstart van sondevoeding in de patiëntengroep die dit nodig heeft, om de nadelige gevolgen van verminderde orale intake (meer bijwerkingen zoals nierfunctiestoornissen en behandelonderbrekingen) te voorkomen.
- Dr. Laura Baijens, Maastricht UMC+
“Allesomvattend’ standaard screeningsprogramma voor hoofd-halskanker: “Hoe meten én weten’ kan bijdragen aan een betere gezondheid-gerelateerde kwaliteit-van-leven.
Uit de subsidieaanvraag:
 - De resultaten van de studie zullen worden gebruikt voor de ontwikkeling en implementatie van een best-clinical-practice screeningsprogramma met als voornaamste doel het verbeteren van de gezondheid-gerelateerde kwaliteit van leven door vroegtijdige detectie, preventie, diagnostiek en behandeling van functieverlies in het hoofd-halsgebied maar ook in ruime zin (algeheel lichamenlijk functioneren, psychosociaal functioneren, etc.).
- Dr. Guido van den Broek, Radboud UMC
“Thuismonitoring na de behandeling van hoofd-halskanker”
Uit de subsidieaanvraag:
 - De doelstelling van dit project is het verkrijgen van inzicht in de ervaringen van patiënten (en zorgverleners) met het gebruik van de thuismonitoringsapp. Er wordt

onder andere gekeken naar de gebruiksvriendelijkheid. Ook zal er onderzocht worden welke factoren een succesvolle integratie van deze app in de klinische follow-up bevorderen en belemmeren. De resultaten van dit project zullen gebruikt worden om de app te verbeteren en uiteindelijk daadwerkelijk te implementeren in de follow-up voor hoofd-halskanker.

Na een voorselectie door een commissie bestaande uit de bestuursleden van het MKF en een vertegenwoordiger van de Wetenschappelijke Advies Commissie van de PVHH werd een voorselectie gemaakt van twee aanvragen. De betreffende indieners hebben hun plannen aan de commissie voorgelegd en uiteindelijk is besloten de subsidie toe te kennen aan zowel Ir. Annemieke Kok als aan Dr. Laura Baijens, elk voor een bedrag van € 50.000 te besteden in twee jaar tijd (elk € 25.000 per jaar).

Het project van Dr. Hanneke Kalf waarvoor MKF-subsidie voor de periode 1 juli 2020 t/m 30 juni 2022 verloopt goed, zij het dat er vanzelfsprekend ook dit project enige vertraging heeft opgelopen door de coronacrisis en de maatregelen die moesten worden genomen om de crisis nog enigszins in de hand te houden. Er is een tussenrapportage ontvangen.

In 2021 is voor de drukkosten van een drietal proefschriften van promovendi een bijdrage vanuit het MKF verstrekt: twee maal € 250 en een maal € 125. Het bedrag van € 250 wordt toegekend voor een proefschrift dat zeer relevant is voor onze achterban.

De proefschriften waarvoor een bijdrage voor de drukkosten werden toegekend:

- “Functiestoornissen hoofd-halskanker patiënten” van Rebecca Karsten: € 250. Dit proefschrift is een vervolg op een door het MKF gesponsord onderzoek waarbij ook leden van de PVHH betrokken waren.
- “Resection margins in oral cancer surgery: room for improvement” Roeland van Smits: € 250. Een voor de achterban van de PVHH zeer relevant proefschrift.
- “Exploring novel opportunities for molecular imaging in surgery - Illuminating surgical decision making” Van Pieter Steinkamp: €125.

Het project van drs. A. Heirman (als opvolger van drs. Rebecca Karsten) voor “het ontwikkelen van een keuzehulp voor patiënten met een orofarynxcarcinoom waarvoor een chirurgisch curatieve behandeling mogelijk is”, is voortvarend aangepakt en bevindt zich in een afrondende fase. Het concept is veelbelovend.

Financieel verslag

Het jaar 2021 is financieel gezien een heel goed jaar geweest voor het Michel Keijzerfonds. De beleggingen het zeer goed gerendeerd en de uitgaven zijn in dit jaar zeer binnen de perken gebleven. Aan subsidie verstrekkingen is maar de helft uitgegeven van het jaarlijks beoogde bedrag. Dit komt doordat het onderzoek van Hanneke Kalf over een periode van 2 jaar verliep en het eerste deel van de subsidie al in 2020 is uitgegeven.

Ook aan verzoeken op proefschriften mede te financieren is minder uitgegeven dan in 2020. Hieraan is € 625 toegekend waarbij een proefschrift een dubbele bijdrage heeft toegekend gekregen vanwege de bijzondere hoofd-hals problematiek die daarin werd beschreven.

Voor DTSW is er nog een uitgave gedaan om de voorraad larkels bij de zweminstructeur aan te vullen op het gewenste niveau en is er een laptop aangekocht.

Vanuit de beleggingen werd het vermogen van de stichting aangevuld met € 211.426 zijnde het rendement op de beleggingen minus de kosten vermogensbeheer die gemaakt moeten worden om dit rendement ook te kunnen behalen.

In 2021 hebben we ook zoveel mogelijk aan liquide middelen in beleggingen gestoken omdat banksaldi boven de € 100.000 een renteverplichting met zich mee zou gaan brengen. Daarmee zal er voor de toekomst mogelijk wel wat meer gedaan moeten worden aan cashmanagement als er grotere bedragen betaald moeten worden. Maar dat zal geen al te grote problemen met zich meebrengen.

Om een beter inzicht te hebben in de mogelijk beschikbare middelen ten behoeve van subsidieverstrekking en project financiering is besloten het vermogen van de stichting anders weer te geven. Het volledige vermogen van de Stichting wordt in twee gedeeltes opgesplitst. Het eerste deel geeft een inzicht in het oorspronkelijk verkregen vermogen uit de erfenis van de heer Michel Keijzer. Dit eerste deel noemen we dan Reserve Kapitaal Michel Keijzer Fonds. En het tweede deel van het vermogen is het beschikbare rendement uit dat oorspronkelijke vermogen. Dit tweede deel noemen we dan Vrije Reserve. Zolang dit tweede deel van de reserve nog niet volledig verbruikt is zal aan het eerste deel geen geld onttrokken worden en zal er ook niet aan worden toegevoegd. Conform de statuten wordt namelijk gestreefd naar een behoud van het vermogen zonder een winstoogmerk na te streven. Dit is evenwel tot nog toe niet gelukt waardoor het vermogen in de periode na de schenking wel fors is toegenomen. Dit maakt het echter mogelijk iets ruimhartiger te zijn de verstrekking van subsidies of mogelijke aanvragen om project bijdragen.

6

Schenking 2^e Stem Winkel

Net als is de voorgaande jaren zal op grond van de overeenkomst van fondsenwerving tussen De 2e Stemwinkel, PVHH en MKF in 2021 een recht op een schenking van € 6.996 (2020 € 122.890) zijn. Dit bedrag is als te vorderen opgenomen in de jaarcijfers 2021 en dient voor 1 juni 2022 aan MKF te zijn betaald. Dit bedrag zal in het resultaat worden opgenomen en daarmee bij het eindresultaat toegevoegd worden aan de .

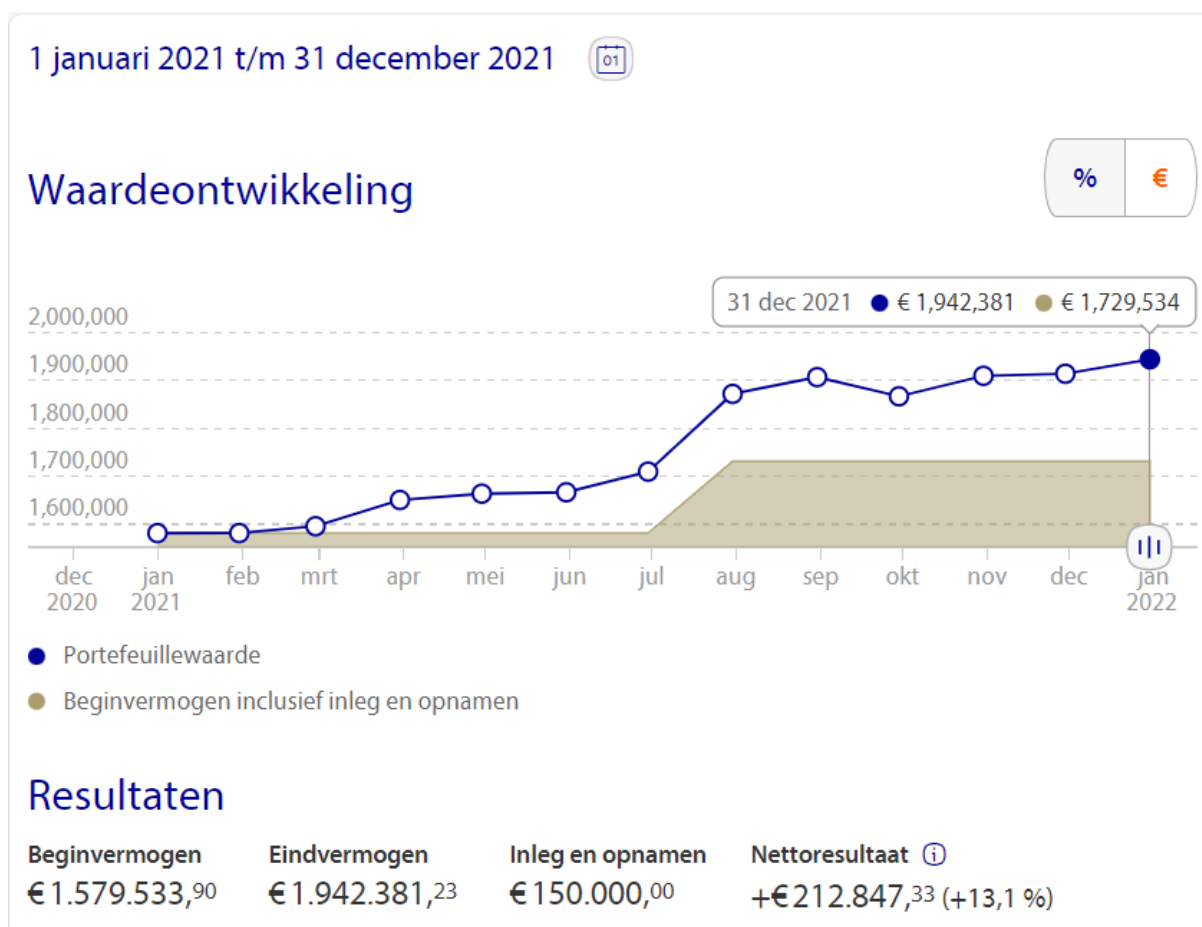
Vrije reserve eind 2020	€ 870.425
Bij: Resultaat 2021	- 190.378
Vrije reserve eind 2021	€ 1.060.803
	=====

Dit bedrag is volgens de statuten te besteden voor aan onderzoek en projectfinanciering ten behoeve van hoofd-hals patiënten zowel in nationaal- als ook internationaal verband.

Beleggingen

Het jaar 2021 is de geschiedenis ingegaan als een goed beleggingsjaar en ook in het Michel Keijzerfonds hebben we dit kunnen constateren. Na het jaar 2020 wat voor ons begon met een flinke koersval bij de aanvang van de Corona pandemie sloten we uiteindelijk af met een goed overall rendement van 7,3%. En door een groot deel van de niet renderende cash positie in beleggingen om te zetten werd er een goede basis gelegd voor het jaar 2021. Bij aanvang van het jaar was het belegd vermogen bijna € 1.580.000 groot. En in de loop van het jaar werd dit bedrag nog eens aangevuld door een storting van € 150.000. De reden van deze storting was dat het aanhouden van liquide middelen uiteindelijk geld zou gaan kosten als deze boven de € 100.000 uit kwamen. Vanaf 1 juli 2021 zou er dan rente betaald moeten worden door de rekeninghouder. Iets wat voor ons onwenselijk was en omdat de liquide middelen niet noodzakelijke waren voor de instandhouding van de stichting op korte termijn, werd besloten tot omzetting naar beleggingen. En uiteindelijk bracht dit extra stukje beleggingen nog een extra opbrengst teweeg van € 6.900 want het rendement over het laatste half jaar bedroeg 4,6%.

Het totale rendement over 2021 kwam echter uit op 13,1% en onze beleggingsportefeuille groeide daarmee met een bedrag ter hoogte van € 212.847. Dit positieve resultaat is dan ook volledig toe te schrijven aan het positieve effect van het aandelen in deze neutrale beleggingsmix. Het deel van de obligaties rendeerdde namelijk negatief. In deze neutrale beleggingsmix wordt dan ook uitgegaan van een 50-50% mix verhouding met een marge van 10% naar boven en beneden. En in het afgelopen jaar heeft de vermogensbeheerder de mix verhouding voor het overgrote deel van het jaar voor de aandelen in een overweging aangehouden. Maar moest wel herhaaldelijk bijsturen om niet buiten de bandbreedten te geraken.



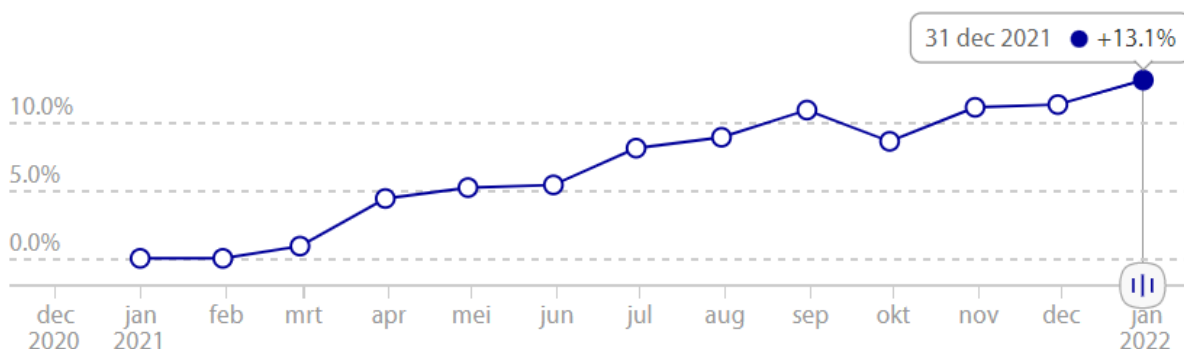
1 januari 2021 t/m 31 december 2021



Nettorendement

%

€



Verder werd de portefeuille in het aantal beleggingen teruggebracht naar een minimaal aantal van 4 aandelenfondsen waarin de spreiding over de wereld goed verdeeld is en waardoor ook aan alle voorwaarden die de vermogensbeheerder stelt aan spreiding van de risico's voldaan wordt. Dit geldt ook voor het drietal obligatiefondsen waarin belegd wordt. Deze procentuele verdeling van de portefeuille aan het eind van het jaar bedraagt dan ook 55,45% in aandelen, 43,09% in obligaties en 1,47% in liquide middelen. Daarmee komt de portefeuille waarde op € 1.942.381 uit aan het eind van het jaar.

Als we naar bovenstaande grafiek van het rendement over 2021 kijken dan zien we een gelijkmatige groei van het rendement met een kleine dip in de maand oktober. Toen was het even onrustig op de beurs en de oorzaak daarvan ligt in de ontwikkeling rond Corona. Onduidelijk was hoe de deltavariant van dit virus zich zou gaan ontwikkelen maar door de hoge mate van vaccinatie in Nederland herstelde de beurzen weer snel en werd de stijgende lijn weer voortgezet.

En kijkend naar het rendement van de beleggingen over de periode vanaf het begin van de nieuwe beleggingsstructuur, medio 2018, dan kunnen we stellen dat het vermogen met ruim een derde is toegenomen. Dit vormt een goede basis voor de toekomst. Natuurlijk mogen wij ons niet rijker rekenen dan we daadwerkelijk zijn. Want de positieve rendementen zullen natuurlijk niet blijven aanhouden. Er zal ook rekening gehouden moeten worden met tegenvallende periode. Maar als we ervan uitgaan dat wij als Stichting Michel Keijzerfonds op jaarbasis onderzoeken willen financieren ter hoogte van € 50.000 dan is in het jaar 2021 voor ruim 4 jaar aan geld daarvoor ontvangen vanuit de beleggingsopbrengsten. En ook in de voorgaande jaren was het rendement op de beleggingen hoger dan de uitgaven voor de onderzoeken.

Voor de komende jaren zullen we mogelijk ook wel geld moeten onttrekken aan het belegd vermogen. Dit omdat de positie van de liquide middelen tot een minimum beperkt is. En voor de toekomst zal er ook geen winstdeling vanuit DTSW meer naar het MKF stromen. Over het jaar 2022 zal dit voor de laatste keer plaats vinden. Over het jaar 2023 is besloten dat de volledige winst naar de PVHH gaat om de tekorten vanuit de subsidieverstrekkingen aan de PVHH beter te kunnen opvangen.

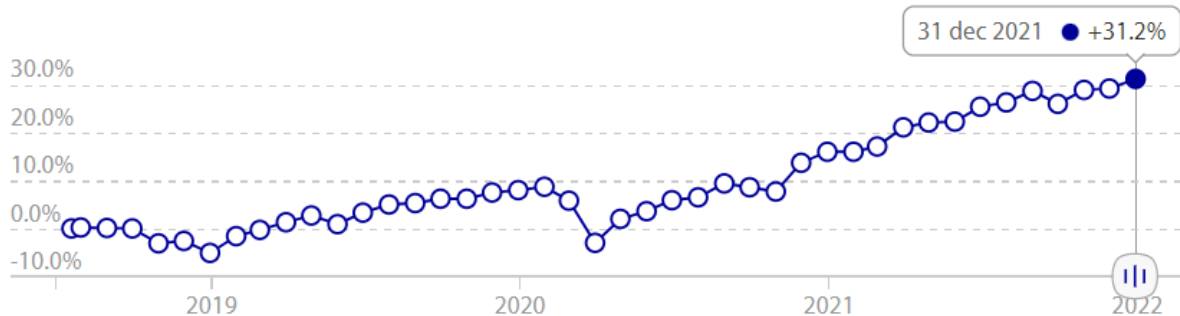
20 juli 2018 t/m 31 december 2021



Nettorendement

%

€



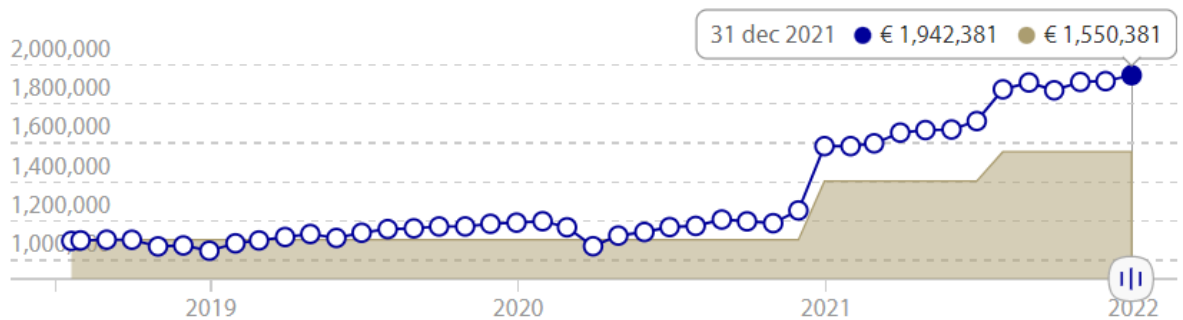
20 juli 2018 t/m 31 december 2021



Waardeontwikkeling

%

€



● Portefeuillewaarde

● Beginvermogen inclusief inleg en opnamen

Resultaten

Beginvermogen

€ 1.095.000,00

Eindvermogen

€ 1.942.381,23

Inleg en opnamen

€ 455.380,81

Nettoresultaat ⓘ

+€ 392.000,42 (+31,2 %)

Een toekomstige verwachting is natuurlijk niet echt te geven maar de beurzen waren positief aan het einde van het jaar. Maar op het moment van het schrijven van dit verslag dalen de beurzen enorm en situatie in de wereld draagt niet bij aan een snel herstel. Daarmee is vooruit kijken op dit moment heel erg moeilijk. Maar een overgang naar een weer defensieve beleggingsmix lijkt op dit moment ook niet raadzaam gezien de ontwikkelingen in de markt op rentegebied. Want als de rente verder gaat stijgen zullen ook in de obligaties de prijzen gaan dalen en zal een verder verlies het gevolg zijn. Daarmee lijkt het raadzaam de huidige neutrale beleggingsmix te handhaven.

Jaarrekening

Balans

(Bedragen in hele euro's)

ACTIVA

	31-12-2021	31-12-2020
VASTE ACTIVA		
Beleggingen:		
- Aandelen	1.076.964	917.782
- Obligaties	836.934	641.320
	<u>1.913.898</u>	<u>1.559.102</u>
VLOTTENDE ACTIVA		
Vorderingen:		
- Schenking DTSW	6.996	122.980
- Overige vorderingen	-	1
	<u>6.996</u>	<u>122.981</u>
Liquide middelen:		
- Rabobank Bedrijfsrekening	16.083	84.682
- Rabo Beleggingsrekening	28.484	20.432
	<u>44.567</u>	<u>105.114</u>
TOTAAL ACTIVA	<u><u>1.965.461</u></u>	<u><u>1.787.197</u></u>

12

PASSIVA

EIGEN VERMOGEN

Reserves:

- Reserve Kapitaal Michel Keijzerfonds	900.000	900.000
- Vrije Reserve	1.060.803	870.425
	<u>1.960.803</u>	<u>1.770.425</u>

VERPLICHTINGEN

Kortlopende schulden:

- Subsidies onderzoeken	-	12.500
- Kosten vermogenbeheer	4.643	3.416
- Overige overlopende passiva	15	855
	<u>4.658</u>	<u>16.771</u>

TOTAAL PASSIVA	<u><u>1.965.461</u></u>	<u><u>1.787.196</u></u>
-----------------------	-------------------------	-------------------------

Resultatenrekening

(Bedragen in hele euro's)

	2021	2020
OPBRENGSTEN		
Beleggingsopbrengsten:		
- Directe beleggingsopbrengsten	20.974	6.958
- Indirecte beleggingsopbrengsten		
- Gerealiseerd	82.430	63.310
- Niet gerealiseerd	125.306	29.675
	<hr/> 228.710	<hr/> 99.942
- Kosten Vermogensbeheer	-17.284	-10.631
	<hr/> 211.426	<hr/> 89.311
 KOSTEN		
- Verleende subsidies	-25.000	-25.000
- Bijdrage proefschriften	-625	-750
- Overige kosten	-2.419	-839
	<hr/> -28.044	<hr/> -26.589
 BIJZONDERE BATEN EN LASTEN		
- Schenking DTSW	6.996	122.980
	<hr/> 190.378	<hr/> 185.702
RESULTAAT	190.378	185.702
 RESULTAATDELING		
- Dotatie Vrije Reserve	190.378	185.702
- Dot./Onttr. Reserve Kap. Stg. Michel Keijzerf.	-	-
	<hr/> 190.378	<hr/> 185.702

Kasstroomoverzicht

(Bedragen in hele euro's)

	2021	2020
ONTVANGSTEN		
- Verkopen beleggingen	686.160	1.389.508
- Dividenden	20.979	6.957
- Schenkingen	122.980	85.507
- Rente	-	1
- Overige ontvangsten	-	-
Totaal ontvangsten	830.119	1.481.973
UITGAVEN		
- Aankopen beleggingen	-833.220	-1.683.269
- Bankkosten	-173	-199
- Subsidies	-38.355	-12.500
- Proefschriften	-625	-750
- Kosten vermogensbeheer	-15.868	-8.910
- Overige uitgaven	-2.424	-
Totaal uitgaven	-890.666	-1.705.628
Mutatie	-60.547	-223.655
Banksaldo per 1-1	105.114	328.769
Banksaldo per 31-12	44.567	105.114
Mutatie	-60.547	-223.655

Grondslagen

TOELICHTING ALGEMEEN

ALGEMENE GRONDSLAGEN VOOR DE OPSTELLING VAN DE JAARREKENING

GRONDSLAGEN VAN WAARDERING

Beleggingen

De onder de financiële vaste activa opgenomen beleggingen (aandelen en obligaties) worden gewaardeerd op de beurswaarde per balansdatum.

Overige activa en passiva

De overige activa en passiva zijn gewaardeerd op de nominale waarde.

Reserve Kapitaal Stichting Michel Keijzerfonds

De reserve geeft het oorspronkelijk (geschatte) legaat zien, ontvangen uit de erfenis van de heer Michel Keijzer. Dit vertegenwoordigt het nominaal belegd vermogen dat conform artikel 6, lid 8, van de statuten in getracht dient te worden te behouden. Mutaties aan deze reserve kunnen alleen gedaan worden indien de Vrije Reserve ontoereikend is. Aanvulling tot dit nominale bedrag is de eerste prioriteit indien in enig jaar onttrokken wordt aan deze reserve.

Vrije Reserve

De Vrije Reserve geeft de totale waarde aan van het vrij te besteden bedrag aan subsidies, project subsidies, proefschriften en overige kosten voor zover de rendementsbijschrijving over enig jaar onvoldoende is ter dekking van deze kosten. Bij een overschot van de opbrengsten ten opzichte van de kosten wordt dit overschot toegevoegd aan de Vrije Reserve. De besteding van de vrije reserve is echter gebonden aan de uitgifte conform de in de statuten omschreven doelen, zijnde hoofd-hals gerelateerd onderzoek of project financiering voor incidentele projecten ter bevordering van hoofd-hals doelstellingen.

GRONDSLAGEN VAN RESULTAATBEPALING

Algemeen

Het resultaat wordt toegerekend aan het jaar waarin het gerealiseerd wordt waarbij mogelijke verliezen genomen worden in het jaar waarin ze bekend zijn.

Bedrijfskosten

De kosten worden toegerekend aan het verslagjaar waarop zij betrekking hebben.

Financiële baten en lasten

De financiële baten en lasten betreffen de op de verslagperiode betrekking hebbende renteopbrengsten en -kosten van uitgegeven en ontvangen leningen en tegoeden.

Resultaatdeling

Resultaten worden normaliter bijgeschreven of onttrokken aan de Vrije Reserve voor zover de Reserve Kapitaal Stichting Michel Keijzerfonds de geschatte legaatwaarde van € 900.000 bedraagt.

Toelichting Balans

	31-12-2021	31-12-2020
Beleggingen:		
Aandelen		
- 1895 Aandelen Multifactorfonds	540.716	459.388
- 1895 Wereld Aandelen Enh Indexfonds	270.711	228.669
- 1895 Aand. Thema Opportunityfonds	132.072	-
- 1895 Aandelen Macro Opportunity Fd	133.464	-
- Fidelity Japan Aggr Growth	-	39.811
- Fidelity Pacific Fund Euro	-	22.383
- JPMorgan Asia Growth	-	20.018
- SPDR MSCI Europe Financials ETF	-	35.454
- Thematics Safety Fund	-	18.663
- Wellington Asian Opportunities	-	19.966
- iShares Automation en Robotics ETF	-	27.588
- iShares Core SP 500	-	26.729
- iShs Digital Security ETF	-	19.113
Totaal Aandelen	1.076.964	917.782
Obligaties		
- 1895 Wereld Bedrijfsobligatiesfonds	397.781	147.348
- 1895 Wereld Inv.Gr. Obligatiefonds	292.853	380.706
- 1895 Obligatie Opportunityfonds	146.300	-
- Neuberger Berman EMD Blend Acc	-	32.543
- Pimco Global Capital Securities Acc	-	48.350
- Wellington Glb High Yield Bd Fd EUR	-	32.373
Totaal Obligaties	836.934	641.320
Totaal Beleggingen	1.913.898	1.559.102
Verloop Beleggingen:		
Marktwaarde beleggingen 1-1	1.559.102	1.172.323
Aankopen tegen aankoopwaarde	833.220	2.025.572
Verkopen tegen opbrengstwaarde	-686.160	-1.731.778
Indirect beleggingsresultaat	207.736	92.984
Marktwaarde beleggingen 31-12	1.913.898	1.559.102

Vervolg toelichting Balans

	31-12-2021	31-12-2020	
Vorderingen			
- Nog te ontvangen schenking DTSW	6.996	122.980	
- Nog te ontvangen rente banken	-	1	
- Overlopende activa	-	-	
	6.996	122.981	
Liquide middelen			
- Rabobank Bedrijfsrekening	16.083	84.682	
- Rabo Beleggingsrekening	28.484	20.432	
	44.567	105.114	
EIGEN VERMOGEN			
Kapitaal Stichting Michel Keijzer Fonds			
- Stand 1-1	900.000	900.000	
- Omvorming nieuwe reserve regels	-	-	
- Stand per 31-12	900.000	900.000	
Vrije Reserve			
- Stand 1-1	870.425	684.723	
- Dotatie/onttrekking	190.378	185.702	
- Stand 31-12	1.060.803	870.425	<u>18</u>
VERPLICHTINGEN			
Kortlopende schulden:			
- Subsidies onderzoeken	-	12.500	
- Kosten vermogenbeheer	4.643	3.416	
- Overige overlopende passiva	15	855	
	4.658	16.772	

Toelichting Resultatenrekening

	2021	2020	
OPBRENGSTEN			
Beleggingsopbrengsten:			
- Directe beleggingsopbrengsten			
- Dividend	20.979	6.957	
- Rente	-5	1	
- Indirecte beleggingsopbrengsten			
- Gerealiseerd verkoopres	82.430	63.310	
- Ongerealiseerd res aandelen	149.446	56.815	
- Ongerealiseerd res obligaties	-24.140	-27.141	
	228.710	99.942	
- Kosten Beleggingen			
- Kosten vermogensbeheer	-17.095	-10.432	
- Bankkosten	-189	-199	
	-17.284	-10.631	
Totaal Beleggingsopbrengsten	211.426	89.311	
KOSTEN			
- Verleende subsidies	-25.000	-25.000	19
- Bijdrage proefschriften	-625	-750	
- Overige kosten	-2.419	-839	
	-28.044	-26.589	
BIJZONDERE BATEN EN LASTEN			
- Schenking DTSW	6.996	122.980	
- Overige baten/lasten	-	-	
	6.996	122.980	

Overige

Gebeurtenissen na balansdatum

Binnen de Stichting Michel Keijzerfonds hebben zich na balansdatum geen noemenswaardige dingen voorgedaan. De beleggingen hebben in de eerste maanden van 2022 te maken met een behoorlijk verlies. Eind maart was dit verlies al opgelopen tot -5,4%. Maar een stijgende lijn is in de maand maart weer ingezet. In dit verlies heeft de wereldproblematiek een zeer grote rol en wanneer dit zal zijn opgelost is op dit moment onduidelijk.

Beleggingen

Categorie	Titel	ISIN code	31-12-2020				Aankopen				Verkopen				31-12-2021			
			Aantal BB	Kostprijs BB	Mktwrd BB	Herwaard BB	+ Aantal	Aankoop	-Aantal	Verkoop KP	Verkoop MW	Aantal EB	Kostprijs EB	Mktwrd EB	Herwaard			
Aandelen	1895 Aandelen Multifactorfonds	NL0014270340	3.703,6487	399,562	459,388	59,826	269,2001	39,090	-532,5670	-75,620	-75,620	3.440,2818	380,330	543,165	162,835			
Aandelen	1895 Wereld Aandelen Eth Indexfonds	NL0014065450	2.225,5180	217,554	228,669	11,114	165,8990	19,728	-295,2183	-34,725	-34,725	2.096,1987	208,118	271,934	63,816			
Aandelen	Fidelity Japan Aggr Growth	LU1449576799	2.430,4392	32,815	39,811	6,996	-	-	-2,430,4392	-40,935	-40,935	-	-	-	-			
Aandelen	Fidelity Pacific Fund Euro	LU0951203180	1.022,9920	18,352	22,383	4,031	-	-	-1,022,9920	-23,568	-23,568	-	-	-	-			
Aandelen	JPMorgan Asia Growth	LU1801825867	132,7889	15,480	20,018	4,537	-	-	-132,7889	-21,999	-21,999	-	-	-	-			
Aandelen	SPDR MSCI Europe Financials ETF	IE00BKWQ0G16	736,3527	34,187	35,454	1,266	14,8599	744	-751,2126	-41,244	-41,244	-	-	-	-			
Aandelen	Thematics Safety Fund	LU1951226015	137,4808	15,635	18,663	3,028	-2,1909	317	-135,2899	-19,007	-19,007	-	-	-	-			
Aandelen	Wellington Asian Opportunities	LU1892389757	1.276,6809	15,463	19,966	4,503	-	-	-1,276,6809	-21,656	-21,656	-	-	-	-			
Aandelen	iShares Automation en Robotics ETF	IE00BYZK4552	2.859,7346	20,891	27,588	6,696	-	-	-2,859,7346	-28,720	-28,720	-	-	-	-			
Aandelen	iShares Core SP 500	IE0031442068	882,7007	25,209	26,729	1,520	-	-	-882,7007	-28,348	-28,348	-	-	-	-			
Aandelen	iShs Digital Security ETF	IE00BG04C88	3.329,8738	16,419	19,113	2,694	-	-	-3,329,8738	-19,739	-19,739	-	-	-	-			
Aandelen	1895 Aand. Thema Opportunityfonds	NL0015000770	-	-	-	-	1.301,4101	131,524	-145,7477	-16,130	-16,130	1.155,6624	116,801	132,479	15,678			
Aandelen	1895 Aandelen Macro Opportunity Fd	NL00150004M2	-	-	-	-	1.278,6410	128,222	-115,2112	-12,473	-12,473	1.163,4298	116,690	133,662	16,972			
Obligaties	1895 Wereld Bedrijfsobligatiesfonds	NL0015436049	1.447,5967	144,946	147,348	2,402	2.575,8054	257,287	-	-	-	4.023,4021	402,233	396,620	-5,613			
Obligaties	1895 Wereld Inv.Gr. Obligatiefonds	NL0015602376	3.762,5872	379,084	380,706	1,622	860,0466	85,960	-1,654,1966	-164,930	-164,930	2.968,4372	298,630	292,640	-5,990			
Obligaties	Neuberger Berman EMD Blend Acc	IE00BMMW6V07	2.732,3755	30,309	32,543	2,234	1.616,6569	19,091	-4,349,0324	-51,347	-51,347	-	-	-	-			
Obligaties	Pimco Global Capital Securities Acc	IE00B6VHBN16	3.208,3942	44,333	48,351	4,018	91,3091	1,389	-3,299,7033	-51,425	-51,425	-	-	-	-			
Obligaties	Wellington Glob High Yield Bd Fd EUR	IE00B28HXJ67	2.203,3561	31,249	32,373	1,124	93,3750	1,373	-2,296,7311	-68,174	-68,174	-	-	-	-			
Obligaties	1895 Obligatie Opportunityfonds	NL0015000A12	-	-	-	-	1.486,9917	148,812	-	-	-	1.486,9917	148,812	146,227	-2,585			
	Totaal			1.441,489	1.559,102	117,613		833,537	-25,510,12	-720,040	-720,040		1.671,613	1.916,727	245,114			